

Znaková řeč pro batolata

NÁPADY A INFORMACE
PRO RODIČE ZNAKUJÍCÍCH BATOLAT



Batoláček 1


Připravuje: Ivana Kopřivová - kopr.iva@centrum.cz

Zimní a vánoční znakování


Prosinec vydání 1 ročník 2008

ryba, světlo, strom
zvoneček - dělejte, že držíte zvoneček a zatřepejte jím
sáňkovat - vypůjčete si znak pro skluzavku
sněží - stejný znak jako prší

Leporela



Nová nabídka vzdělávacích produktů - leporela. Jsou volně „přebásněna“ do češtiny. Prohlédněte si na ukázky ...



TIP NA DÁREK—leporela!

[Učíme se znakovat v ZOO s Kreslíkem](http://www.babysigns.cz/detail_leporelo_vzoo.html)


http://www.babysigns.cz/detail_leporelo_vzoo.html

[Učíme se znakovat venku s Čiperkou](http://www.babysigns.cz/detail_leporelo_venku.html)

http://www.babysigns.cz/detail_leporelo_venku.html

Objednejte si leporela u své instruktorky a informujte se na cenu
Seznam instruktorů <http://www.babysigns.cz/instruktori.html>

Krásné prožití vánočních svátků, hodně štěstí a zdraví v novém roce, Vám i Vaším blízkým, a samozřejmě hodně radosti a úspěchu se znakováním Vašeho batoletě.



Kurzy pro rodiče a děti

TIP NA DÁREK—dárkové poukázky !!!!



Už máte rezervované místo na Kurzech pro rodiče a děti?

Nově pořádáme kurzy pro děti a rodiče, při kterých se vaše nemluvířata naučí komunikovat znaky při hře a veselých písničkách. Kurzy jsou vhodné pro děti od 6ti měsíců do 3 let. Kurzy probíhají jednou týdně po 6 týdnů. Více na <http://www.babysigns.cz/produkty.html>

Kalendář kurzů — http://www.babysigns.cz/kalendar_kurzu.html

Nápadník ... aneb co hrát s batoletem když se nedá jít ven ...

Kde je to?

Vezmeme hračku, kterou se dítě učí znakovat, třeba psa. Ukážeme ho dítěti, vyslovíme slovo a ukážeme znak. Zopakujeme a pejska schováme pod šátek nebo dečku. Ukážeme znak na KDE JE TO?, můžeme znakovat i PRYČ (Což je stejný znak jako HOTOVO. Děti tyhle dva znaky zatím většinou nerozlišují). Pak nadzvedneme dečku a řekneme "pejssek" a ukážeme znak. Opakujeme s jinou hračkou.

BeeBo říká ...

Vezmeme BeeBa nebo jakoukoliv loutku a říkáme: "BeeBo nebo Méd'a říká: „světlo“ a necháme dítě, aby ukázalo na předmět, který jsme označili. Pokud ho ukáže, pochválíme ho a povzbudíme ho, aby předmět popsalo znakem. Opakujeme s dalším výrazem. K procvičení sloves můžeme obměnit na "BeeBo dělá..." a předvádět, jak BeeBo jí, spí, pije apod.

V příloze najdete drobnou pozornost „Vzpomínky na znakování“. Do seznamu můžete zaznamenávat krůček po krůčku úspěchy Vašeho dítěte se znakováním a učením se nových slov. Vytvořte dle své fantazie knihu vzpomínek na znakování (vazba, laminace ... apod.)